



"Instituto de Previdência Municipal de Caiuá"

- IPRECA -

AV. PRESIDENTE KENNEDY - 78
CNPJ 04.988.769/0001-10 - CEP 19450-000 - CAIUÁ-SP
Fone/Fax: (18) 3278-1198 / 3278-9990
Email: iprecauia@hotmail.com

ATA DE REUNIÃO ORDINARIA DO COMITÊ DE INVESTIMENTOS DO INSTITUTO DE PREVIDENCIA MUNICIPAL DE CAIUA – IPRECA.

Aos 10 (dez) dias do mês de maio do ano de dois mil e três, nas dependências da Sala deste Instituto, às 09:00 horas, reuniram-se os membros do Comitê de Investimentos do IPRECA, a saber: Sr^a Roberta Vargas Fonte, Sr^o Jefferson Santos de Oliveira, Sr^o Lucas Mickael de Lima Rodrigues, Certificados pela AMBINA CPA10 e o Diretor Presidente Wesley Florêncio Braz Pinheiro. Dando início aos trabalhos foi discutido o retorno dos investimentos de renda fixa e variável de abril de 2023 conforme os quadros abaixo retirados do site da Empresa Crédito & Mercado:



CRÉDITO
& MERCADO

INSTITUTO DE PREVIDÊNCIA MUNICIPAL DE CAIUÁ - IPRECA - CONSOLIDADO
Relatório de Análise, Enquadramentos, Rentabilidade e Risco - Base: 28/04/2023

Retorno dos Investimentos após as movimentações (aplicações e resgates) no mês de Abril/2023						FUNDOS DE RENDA FIXA			
Ativos Renda Fixa	Saldo Anterior	Aplicações	Resgates	Saldo Atual	Retorno (R\$)	Retorno (%)	(%) Instt	Var - Mês	
BB IMA-B 5+ TÍTULOS PÚBLICOS FI RENDA FIXA PREVIDE	210.664,02	0,00	0,00	216.882,49	6.318,47	3,00%	3,00%	2,75%	
CAIXA BRASIL IMA-B 5+ TÍTULOS PÚBLICOS FI RENDA FI	41.723,09	0,00	0,00	42.964,00	1.240,99	2,97%	2,67%	2,86%	
CAIXA NOVO BRASIL FIC RENDA FIXA REFERENCIADO IMA-	108.712,44	0,00	0,00	110.943,30	2.230,86	2,05%	2,05%	1,78%	
CAIXA BRASIL IMA-B TÍTULOS PÚBLICOS FI RENDA FIXA ...	337.907,19	0,00	0,00	344.716,04	6.808,85	2,02%	2,02%	1,71%	
SANTANDER IMA-B PREMIUM FIC RENDA FIXA LP	775.944,50	0,00	0,00	791.505,48	15.560,98	2,01%	2,01%	1,69%	
BB IMA-B TÍTULOS PÚBLICOS FI RENDA FIXA PREVIDENCI	896.422,28	0,00	0,00	914.370,88	17.948,62	2,00%	2,00%	1,69%	
BB TÍTULOS PÚBLICOS IPCA FI RENDA FIXA PREVIDENCIÁ	313.932,20	0,00	0,00	318.916,94	2.984,74	0,95%	0,95%	0,17%	
SANTANDER ATIVO FIC RENDA FIXA	322.239,84	0,00	0,00	325.240,40	3.001,56	0,93%	0,93%	0,36%	
BB PERFIL FIC RENDA FIXA REFERENCIADO DI PREVIDENC	9.130,28	0,00	0,00	9.211,27	80,99	0,89%	0,89%	0,01%	
SANTANDER IMA-B 5 PREMIUM FIC RENDA FIXA	1.339.495,19	0,00	0,00	1.351.375,04	11.879,85	0,89%	0,89%	0,60%	
SICREDI LIQUIDEZ EMPRESARIAL DI FI RENDA FIXA	755.810,53	0,00	0,00	762.456,47	6.645,94	0,88%	0,88%	0,01%	
CAIXA BRASIL GESTÃO ESTRATÉGICA FIC RENDA FIXA	846.035,43	0,00	0,00	853.421,42	7.385,99	0,87%	0,67%	0,20%	
SICREDI INSTITUCIONAL IRF-M 1 FI RENDA FIXA	740.509,72	0,00	0,00	754.050,37	6.259,65	0,84%	0,84%	0,14%	
SANTANDER TÍTULOS PÚBLICOS PREMIUM FIC RENDA FIXA ...	1.008.676,06	310.366,61	377.000,00	843.084,44	6.041,77	0,48%	0,88%	0,00%	
TOWER II IMA-B 5 FI RENDA FIXA	178.164,46	0,00	0,00	178.771,03	606,57	0,34%	0,34%	0,02%	
LME REG IPCA FIDC MULTISSECTORIAL SÊNIOR 1	26.979,58	0,00	0,00	26.893,80	-86,18	-0,32%	-0,32%	0,12%	
Total Renda Fixa	7.920.438,19	310.366,61	377.000,00	7.948.711,45	94.908,65	1,20%		0,71%	

O retorno do mês de abril foi de R\$ 94.908,65 (noventa e quatro mil novecentos e oito reais e sessenta e cinco centavos), no seguimento de Renda Fixa equivalendo a 1,20%.



"Instituto de Previdência Municipal de Caiuá"

- IPRECA -

AV. PRESIDENTE KENNEDY - 78
CNPJ 04.988.769/0001-10 - CEP 19450-000 - CAIUÁ-SP
Fone/Fax: (16) 3278-1198 / 3278-9990
Email: iprecauia@hotmail.com



CRÉDITO
& MERCADO

INSTITUTO DE PREVIDÊNCIA MUNICIPAL DE CAIUÁ - IPRECA - CONSOLIDADO
Relatório de Análise, Enquadramentos, Rentabilidade e Risco - Base: 28/04/2023

Retorno dos Investimentos após as movimentações (aplicações e resgates) no mês de Abril/2023

FUNDOS DE RENDA VARIÁVEL

Ativos Renda Variável	Saldo Anterior	Aplicações	Resgates	Saldo Atual	Retorno (R\$)	Retorno (%)	(%) Inatit	Var - Mês
SIOPREDI PETROBRAS FI AÇÕES	490.157,26	0,00	0,00	543.270,31	63.113,05	13,14%	13,14%	15,85%
BE CONSTRUÇÃO CIVIL FIC AÇÕES	624.569,07	0,00	0,00	665.373,30	40.804,23	6,53%	6,53%	13,95%
BB ENERGIA FI AÇÕES	56.660,39	0,00	0,00	60.157,30	3.496,91	6,17%	6,17%	6,39%
CAIXA INDEXA BOLSA AMERICANA FI MULTIMERCADO LP	615.490,53	0,00	0,00	627.582,80	12.092,27	1,96%	1,96%	5,74%
BB AÇÕES VALOR FIC AÇÕES	298.948,76	0,00	0,00	302.700,24	3.751,46	1,25%	1,25%	9,34%
Total Renda Variável	2.075.826,03	0,00	0,00	2.199.083,95	123.257,92	5,94%		11,24%

No seguimento de Renda Variável foi de R\$ 123.257,92 (cento e vinte e três mil duzentos e cinquenta e sete reais e noventa e dois centavos) equivalente a 5,94% O retorno acumulado no mês juntando renda fixa e renda variável fica em 5,03%, , superando a meta que era de 4,33% conforme tabela abaixo:



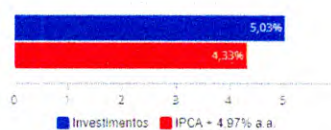
CRÉDITO
& MERCADO

INSTITUTO DE PREVIDÊNCIA MUNICIPAL DE CAIUÁ - IPRECA - CONSOLIDADO
Relatório de Análise, Enquadramentos, Rentabilidade e Risco - Base: 28/04/2023

Retorno e Meta de Rentabilidade acumulados no ano de 2023

Mês	Saldo Anterior	Aplicações	Resgates	Saldo no Mês	Retorno	Retorno Acum.	Retorno Mês	Retorno Acum.	Meta Mês	Meta Acum.	Gap Acum.	VaR
Janeiro	8.794.972,75	0,00	0,00	8.932.187,32	137.214,54	137.214,54	1,91%	1,91%	0,95%	0,95%	199,43%	4,17%
Fevereiro	8.932.187,32	0,00	0,00	8.923.016,87	-9.170,45	158.044,09	-0,10%	1,80%	1,10%	2,15%	82,56%	3,63%
Março	8.923.016,87	977.291,74	0,00	9.999.282,22	95.953,61	253.997,70	0,97%	2,79%	1,16%	3,34%	63,53%	3,16%
Abril	9.999.282,22	310.396,61	377.000,00	10.147.796,40	216.106,67	472.104,27	2,18%	5,03%	0,96%	4,33%	116,21%	2,99%

Investimentos x Meta de Rentabilidade



O patrimônio do Instituto está em torno de R\$ 10.150.771,65 (dez milhões cento e cinquenta mil setecentos e setenta e um reais e sessenta e cinco reais), conforme tabela abaixo:

[Handwritten signatures and initials]



"Instituto de Previdência Municipal de Caiuá"

- IPRECA -
 AV. PRESIDENTE KENNEDY - 78
 CNPJ 04.988.769/0001-10 - CEP 19450-000 - CAIUÁ-SP
 Fone/Fax: (16) 3278-1198 / 3278-9990
 Email: iprecaua@hotmail.com

INSTRUMENTO	TIPO	CLASSIFICAÇÃO	VALOR	PERCENTUAL (%)	QUANTIDADE	PERCENTUAL (%)	ENQUADRAMENTO
BB IMB B 5- TÍTULOS PÚBLICOS FI RENDA FIXA PREVIDENCIÁRIO	D=2	Não há	219.982,46	2,14%	184	0,03%	Artigo 7º, Inciso I, Alínea 'b'
BB IMB B TÍTULOS PÚBLICOS FI RENDA FIXA PREVIDENCIÁRIO	D=1	Não há	914.370,86	9,01%	523	0,02%	Artigo 7º, Inciso I, Alínea 'b'
BB TÍTULOS PÚBLICOS IFCA FI RENDA FIXA PREVIDENCIÁRIO	D=0	Aprovações	16.050.203	158,95%	360	0,01%	Artigo 7º, Inciso I, Alínea 'b'
CAIXA BRASIL GESTÃO ESTRATÉGICA FIC RENDA FIXA	D=0	Não há	453.421,42	4,41%	785	0,02%	Artigo 7º, Inciso I, Alínea 'b'
CAIXA BRASIL IMB B 5- TÍTULOS PÚBLICOS FI RENDA FIXA LP	D=0	Não há	42.894,08	0,42%	224	0,00%	Artigo 7º, Inciso I, Alínea 'b'
CAIXA BRASIL IMB B TÍTULOS PÚBLICOS FI RENDA FIXA LP	D=0	Não há	344.719,04	3,40%	485	0,01%	Artigo 7º, Inciso I, Alínea 'b'
SANTANDER IMB B PREMIUM FIC RENDA FIXA	D=1	Não há	1.351.275,04	13,32%	124	0,12%	Artigo 7º, Inciso I, Alínea 'b'
SANTANDER IMB B PREMIUM FIC RENDA FIXA LP	D=1	Não há	759.529,48	7,50%	114	0,10%	Artigo 7º, Inciso I, Alínea 'b'
SICREDI LIQUIDEZ EMPRESARIAL DI FI RENDA FIXA	D=0	Não há	762.466,47	7,51%	1.181	0,05%	Artigo 7º, Inciso I, Alínea 'b'
BB PERFIL FIC RENDA FIXA REFERENCIADO DI PREVIDENCIÁRIO LP	D=0	Não há	9.211,27	0,09%	1.131	0,00%	Artigo 7º, Inciso II, Alínea 'a'
CAIXA NOVO BRASIL FIC RENDA FIXA REFERENCIADO IMB B LP	D=0	Não há	110.943,30	1,09%	228	0,01%	Artigo 7º, Inciso II, Alínea 'a'
SANTANDER ATIVO FIC RENDA FIXA	D=1	Não há	325.249,46	3,21%	61	0,12%	Artigo 7º, Inciso II, Alínea 'a'
SANTANDER TÍTULOS PÚBLICOS PREMIUM FIC RENDA FIXA REFERENCIADO DI	D=0	Não há	948.084,44	9,34%	516	0,01%	Artigo 7º, Inciso II, Alínea 'a'
SICREDI INSTITUCIONAL IRFIM 1 FI RENDA FIXA	D=1	Não há	754.858,87	7,44%	328	0,14%	Artigo 7º, Inciso II, Alínea 'a'
TOYER B IMB B 5 FI RENDA FIXA	D=1474	Aprovações	176.711,63	1,75%	26	0,32%	Artigo 7º, Inciso II, Alínea 'a'
UBI BIC IFCA FIC MULTISETORIAL SÊNIOR 1	D=1260	Aprovações	28.893,06	0,27%	78	0,04%	Artigo 7º, Inciso V, Alínea 'a'
BB AÇÕES VALOR FIC AÇÕES	D=33	Não há	302.706,24	2,99%	1.543	0,04%	Artigo 8º, Inciso I
BB CONSTRUÇÃO CIVIL FIC AÇÕES	D=4	Não há	660.373,26	6,50%	11.791	0,51%	Artigo 8º, Inciso I
BB ENERGIA FIC AÇÕES	D=3	Não há	46.157,36	0,45%	5.963	0,02%	Artigo 8º, Inciso I
SICREDI PETROBRAS FIC AÇÕES	D=300	Não há	542.270,31	5,35%	10.278	0,61%	Artigo 8º, Inciso I
CAIXA RENDA BOLSA AMERICANA FI MULTIMERCADO LP	D=1	Não há	627.582,89	6,10%	7.407	0,04%	Artigo 10º, Inciso I
Total para cálculo dos limites da Rescisão			10.147.796,40				
DISPONIBILIDADES FINANCEIRAS			2.979,29				Artigo 8º
PL Total			10.150.775,69				

Os seguimentos de Renda fixa e Renda Variável do Instituto se encontram de acordo com os enquadramentos exigidos pelas resoluções vigentes conforme demonstram os quadros a seguir:

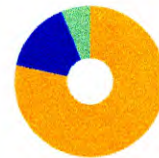


CRÉDITO & MERCADO

INSTITUTO DE PREVIDÊNCIA MUNICIPAL DE CAIUÁ - IPRECA - CONSOLIDADO
 Relatório de Análise, Enquadramentos, Rentabilidade e Risco - Base: 28/04/2023

Enquadramento e Política de Investimento (RENDA FIXA) - base (Abril / 2023)

Artigos - Renda Fixa	Resolução	Carteira \$	Carteira	Estratégia de Alocação - 2023			GAP Superior
				Inf	Alvo	Sup	
Artigo 7º, Inciso I, Alínea 'a'	100,00%	0,00	0,00%	0,00%	20,00%	75,00%	7.610.646,55
Artigo 7º, Inciso I, Alínea 'b'	100,00%	5.594.708,64	55,13%	20,00%	26,50%	90,00%	3.538.387,02
Artigo 7º, Inciso III, Alínea 'a'	60,00%	2.327.108,81	22,93%	15,00%	20,00%	60,00%	3.761.568,43
Artigo 7º, Inciso IV	20,00%	0,00	0,00%	0,00%	0,00%	20,00%	2.029.559,08
Artigo 7º, Inciso V, Alínea 'a'	5,00%	26.893,80	0,27%	0,25%	0,50%	5,00%	480.495,97
Artigo 7º, Inciso V, Alínea 'b'	5,00%	0,00	0,00%	0,00%	4,00%	5,00%	507.389,77
Total Renda Fixa	100,00%	7.948.711,45	79,33%	35,25%	71,00%	255,00%	



RENDA FIXA 7.948.711,45
 RENDA VARIÁVEL 1.571.501,15
 ESTRUTURADOS 627.582,80

Handwritten signatures and initials in blue ink, including 'L.', 'PF', 'R', and 'JHO'.



"Instituto de Previdência Municipal de Caiuá"

- IPRECA -

AV. PRESIDENTE KENNEDY - 78
CNPJ 04.988.769/0001-10 - CEP 19450-000 - CAIUÁ-SP
Fone/Fax: (16) 3278-1198 / 3278-9990
Email: iprecauiua@hotmail.com



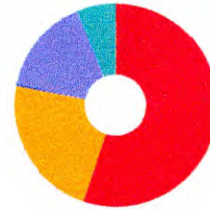
CRÉDITO
& MERCADO

INSTITUTO DE PREVIDÊNCIA MUNICIPAL DE CAIUÁ - IPRECA - CONSOLIDADO
Relatório de Análise, Enquadramentos, Rentabilidade e Risco - Base: 28/04/2023

Enquadramento e Política de Investimento (RENDA VARIÁVEL E EXTERIOR) - base (Abril / 2023)

Artigos - Renda Variável / Estruturado / Imobiliário	Resolução	Carteira \$	Carteira	Estratégia de Alocação - 2023			GAP Superior
				Inf	Alvo	Sup	
Artigo 8º Inciso I	30,00%	1.571.501,15	15,49%	2,00%	17,00%	20,00%	458.057,93
Artigo 10º Inciso I	10,00%	627.582,80	6,18%	3,00%	7,00%	10,00%	387.196,74
Total Renda Variável / Estruturado / Imobiliário	30,00%	2.199.083,95	21,67%	5,00%	24,00%	30,00%	

Artigos - Exterior	Resolução	Carteira \$	Carteira	Estratégia de Alocação - Limite - 2023			GAP Superior
				Inferior	Alvo	Superior	
Artigo 9º Inciso III	10,00%	0,00	0,00%	0,00%	5,00%	10,00%	1.014.779,54
Total Exterior	10,00%	0,00	0,00%	0,00%	5,00%	10,00%	



CRÉDITO
& MERCADO

INSTITUTO DE PREVIDÊNCIA MUNICIPAL DE CAIUÁ - IPRECA - CONSOLIDADO
Relatório de Análise, Enquadramentos, Rentabilidade e Risco - Base: 28/04/2023

Enquadramento por Gestores - base (Abril / 2023)

Estratégia de Alocação para os Próximos 5 Anos

Gestão	Valor	% SI Carteira	% SI PL Gestão	Artigos	Estratégia de Alocação - 2023		Limite Inferior (%)	Limite Superior (%)
					Carteira \$	Carteira %		
SANTANDER BRASIL ASSET MANAGEM.	3.416.205,36	33,86	0,00					
BB GESTÃO DE RECURSOS DTVM	2.485.712,42	24,50	-	Artigo 7º Inciso I, Alínea "a"	0,00	0,00	0,00	75,00
SICREDI	2.660.595,15	20,31	0,00	Artigo 7º Inciso I, Alínea "b"	5.594.708,84	55,13	20,00	90,00
CAIXA DTVM	1.979.627,64	19,51	-	Artigo 7º Inciso III, Alínea "a"	2.327.108,81	22,93	15,00	60,00
RJI CORRETORA DE VALORES	178.771,03	1,76	0,03	Artigo 7º Inciso V, Alínea "a"	26.893,80	0,27	0,25	0,50
GRAPHEN INVESTIMENTOS	26.893,80	0,27	0,01	Artigo 7º Inciso V, Alínea "b"	0,00	0,00	0,00	5,00
Artigo 8º Inciso I				Artigo 8º Inciso I	1.571.501,15	15,49	2,00	20,00
Artigo 9º Inciso III				Artigo 9º Inciso III	0,00	0,00	0,00	10,00
Artigo 10º Inciso I				Artigo 10º Inciso I	627.582,80	6,18	3,00	10,00

Artigo 20º - O total das aplicações dos recursos do regime próprio de previdência social em fundos de investimento e carteiras administradas não pode exceder a 5% (cinco por cento) do volume total de recursos de terceiros gerido por um mesmo gestor ou por gestoras ligadas ao seu respectivo grupo econômico, assim definido pela CVM em regulamentação específica. (NR) - (Resolução 4863)

Nada mais havendo a ser deliberado ou mais a registrar, a presente ata conferida, apreciada, aprovada e assinada pelos membros do Comitê de Investimentos.

LUCAS MICKAEL DE LIMA RODRIGUES

PRESIDENTE DO COMITÊ DE
INVESTIMENTOS

JEFFERSON SANTOS DE OLIVEIRA

MEMBRO DO COMITÊ DE INVESTIMENTOS



"Instituto de Previdência Municipal de Caiuá"

- IPRECA -

AV. PRESIDENTE KENNEDY - 78
CNPJ 04.988.769/0001-10 - CEP 19450-000 - CAIUÁ-SP
Fone/Fax: (18) 3278-1198 / 3278-9990
Email: iprecaiua@hotmail.com

ROBERTA VARGAS FANTE

MEMBRO DO CÔMITE DE INVESTIMENTOS

Outros Presentes:

WESLEY FLORENCIO BRAZ PINHEIRO

PRESIDENTE DO IPRECA